

# Get Up Case



Grazie alla cinematica brevettata "GET-UP" e agli attuatori elettrici doppi comandati da una semplice pulsantiera, il modello CASE Vi permette di sollevare il piano dormita ad una altezza variabile, facilitando così la messa in ordine del letto. Inoltre, posizionando il meccanismo alla sua massima altezza, viene favorito l'accesso al contenitore portabiancheria, posizionato al disotto del piano dormita, permettendone un comodo utilizzo.

Il piano dormita trasla in direzione verticale senza uscire dal perimetro o ingombro del letto, ciò permette un suo utilizzo in ambienti stretti.

Telaio In tubo mobile ad alta resistenza con verniciatura epossidica.  
Piano dormita con doghe in multistrato di faggio.

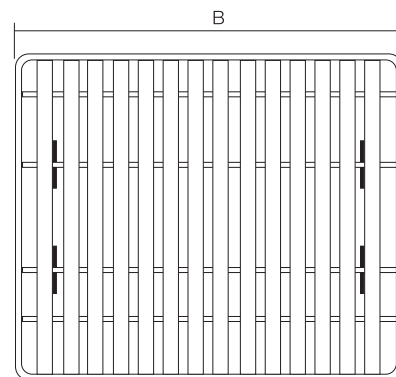
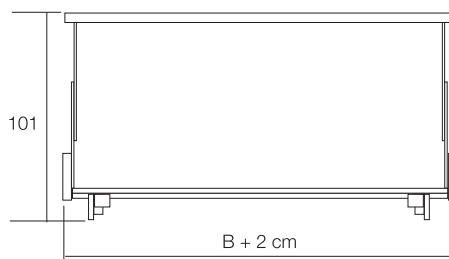
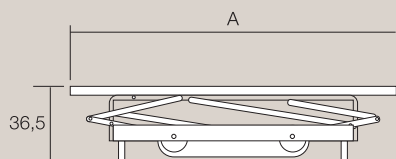
*Thanks to the patented kinematics "Get-Up" and the double electric actuators controlled by a simple push-button panel, the model CASE allows you to lift the sleep plan, at a variable height, thus making simpler make the bed. In addition, positioning the mechanism to its maximum height, access to the linen container, located underneath the sleep plan, is facilitated, allowing easy use.*

*The sleep plan translate in the vertical direction without leaving the encunbrance or perimeter of the bed, this allows its use in close rooms.*

*High strength tube frame epoxy paint. Sleep plan with staves of multilayer beech.*



| articolo                   | A   | B       | Dimensione Materasso |
|----------------------------|-----|---------|----------------------|
| Mec 120#01 Get Up Case 160 | 160 | 190/200 | 160x190 / 200 H20    |
| Mec 120#01 Get Up Case 170 | 170 | 190/200 | 170x190 / 200 H20    |





**PATENTED**  
PRODOTTO BREVETTATO DA ALTAFLYX SRL

